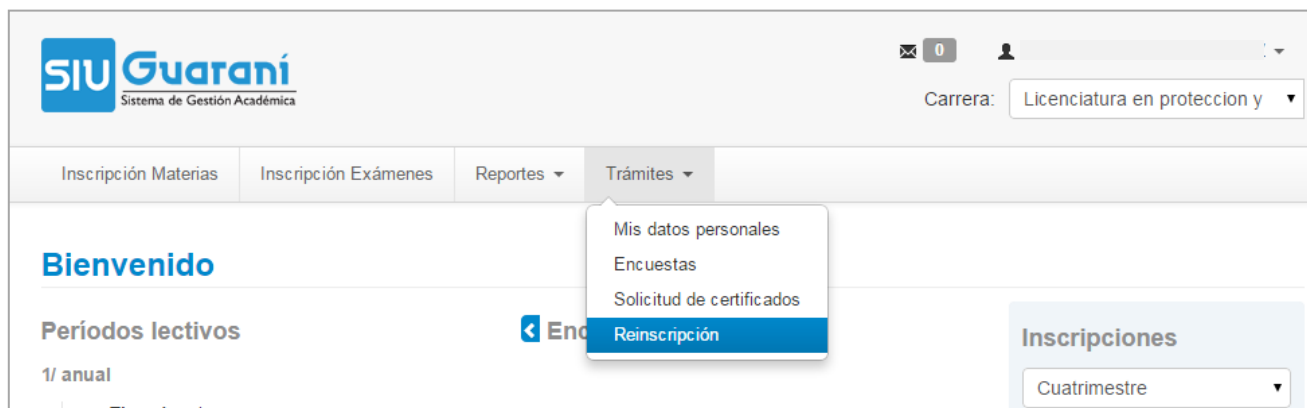


# Reinscripcion Guarani 2015

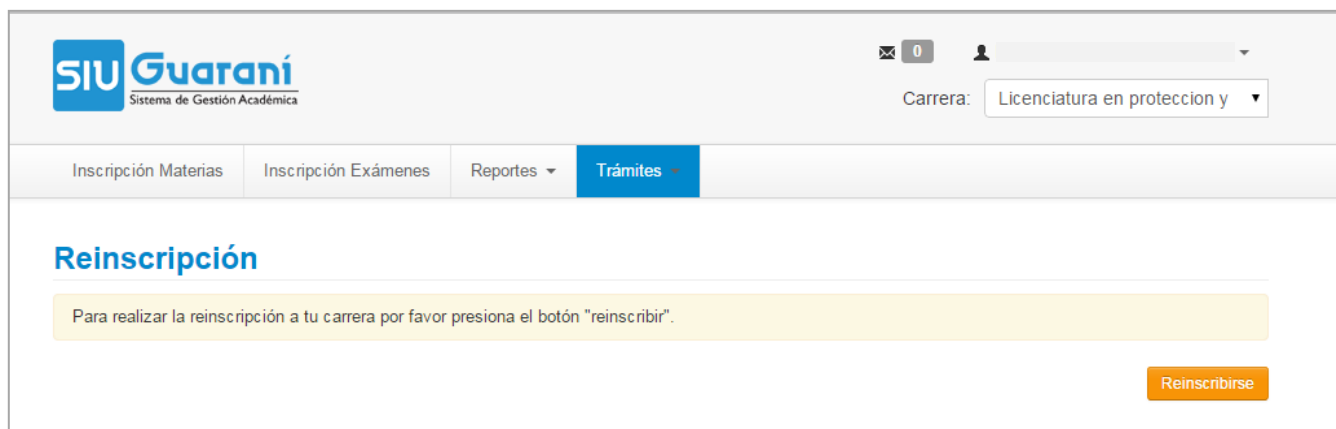
A partir del **2 de Marzo** del corriente quedara habilitada esta sección en el Guarani.

Al ingresar en el perfil personal como alumnos dentro del Guarani autogestión (<http://alumnosfcn.unp.edu.ar/naturales/acceso>), podemos encontrar dentro de la solapa "Tramites", la opción de "Reinscripción".



La reinscripción consta de 2 pasos:

1. **Primer paso:** si es alumno regular (alumno activo, que aprobaron al menos 2 materia en el año académico 2014), nos habilitara el botón para hacer la reinscripción. En caso contrario aparecerá un cartel de advertencia rojo que dirá que tenemos que regularizar nuestra situación académica o algún otro mensaje de error (ver apartado de Errores).



En caso de seleccionar el botón y que el proceso resulte exitoso se mostrara una confirmación.

**RECORDAR QUE ESTE PASO DEBE REALIZARSE POR CADA UNA DE LAS CARRERAS EN LAS QUE SE DESEE REGULARIZAR.**

The screenshot shows the SIU Guarani website interface. At the top left is the logo for SIU Guarani, Sistema de Gestión Académica. A green notification box at the top center displays the message "La reinscripción ha sido exitosa!". On the top right, there is a notification icon with the number "0" and a user profile icon. Below these, a dropdown menu shows the selected career: "Carrera: Licenciatura en protección y". The main navigation bar includes "Inscripción Materias", "Inscripción Exámenes", "Reportes", and "Trámites" (which is highlighted in blue). Below the navigation bar, the page title is "Reinscripción". A yellow confirmation box contains the text "Ya estás reinscripto a tu carrera".

2. **Segundo paso:** Si logramos hacer la reinscripción debemos corroborar ahora los datos personales, para asegurarnos que son los correctos. En la misma solapa "Tramites", ahora en la opción "Mis datos personales" se nos mostrara un menú con los datos separados en grupos. Al ir navegando se mostraran los datos cargados en el sistema. Después de modificar algún dato deberemos **guardar los cambios**.

The screenshot shows the "Mis datos personales" form in the SIU Guarani system. The "Trámites" menu is open, showing options: "Mis datos personales" (highlighted), "Encuestas", "Solicitud de certificados", and "Reinscripción". The form includes a "Guardado" button. The "Datos personales" section contains the following fields:

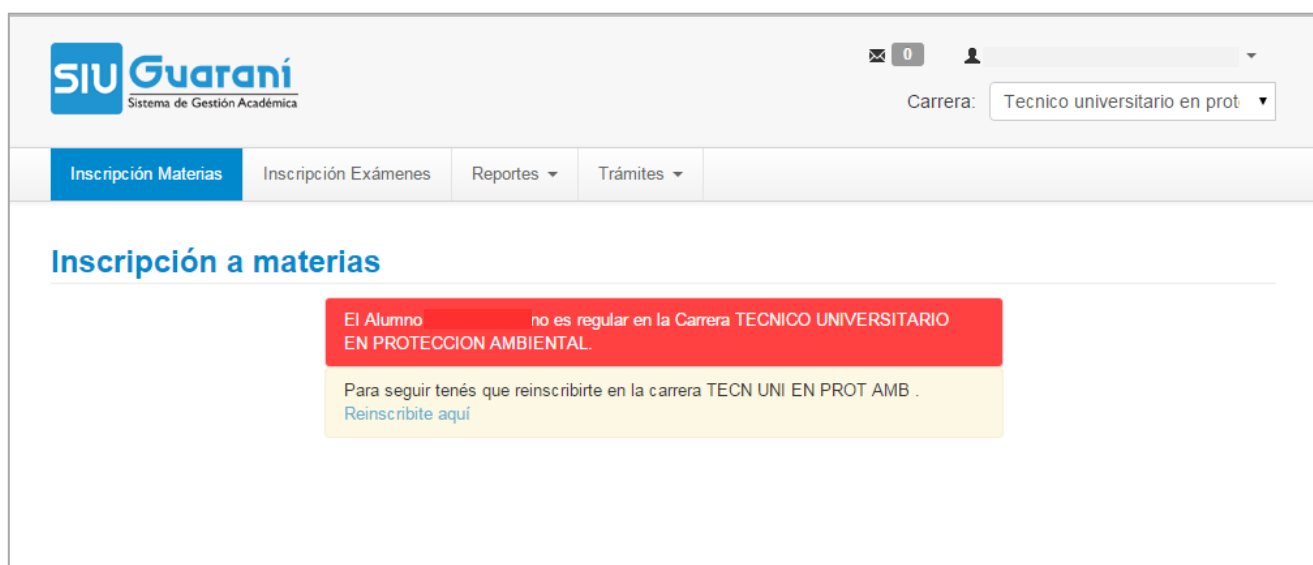
- Domicilio: A single text input field.
- Núm., Piso, Dpto., and Unidad: Four separate text input fields.
- Localidad: A dropdown menu showing "COMODORO RIVADAVIA, Chubut, Argentina".
- Código Postal: A text input field.
- Teléfono de línea: A text input field with the instruction "agregar código de área".
- Teléfono celular: A text input field.
- Compañía: A dropdown menu with "-- SELECCIONE --".

The "Datos familiares y de cobertura social" section includes a dropdown menu for "Tipo de cobertura de salud obra social, prepaga, mutual" with the selected option "Carece de cobertura de salud". A "Buscar Localidad" button and a "Borrar" button are also visible.

Ahora podemos continuar con la inscripción a cursadas o exámenes.

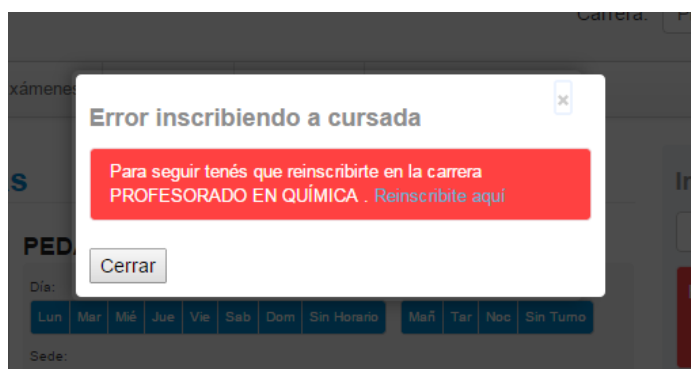
## Errores del proceso

Al intentar realizar la inscripción a cursada de alguna materia, podemos encontrarnos con esta observación, la que no solo indica que se debe realizar la reinscripción, sino que el alumno no es regular de la carrera. En tal caso deberá **dirigirse al departamento alumnos de la facultad** para que puedan mencionarle los pasos para reincorporación.



The screenshot shows the SIU Guarani web portal interface. At the top left is the logo for SIU Guarani, Sistema de Gestión Académica. On the top right, there is a notification icon with the number 0 and a user profile icon. Below these is a dropdown menu for 'Carrera:' with the selected option 'Tecnico universitario en prot'. A navigation bar contains four tabs: 'Inscripción Materias' (highlighted in blue), 'Inscripción Exámenes', 'Reportes', and 'Trámites'. The main content area is titled 'Inscripción a materias'. A red error message box states: 'El Alumno no es regular en la Carrera TECNICO UNIVERSITARIO EN PROTECCION AMBIENTAL.' Below this, a yellow box provides instructions: 'Para seguir tenés que reinscribirte en la carrera TECN UNI EN PROT AMB . Reinscribite aquí' with a blue link.

En caso de ser regulares pero no haber hecho la reinscripción, o que hubiera algún error en ella, al querer inscribirnos nos muestra las comisiones creadas con su información, pero cuando seleccionamos la opción de inscribirnos, nos recordara que debemos realizar la inscripción previamente.



The screenshot shows a modal dialog box titled 'Error inscribiendo a cursada'. The message inside reads: 'Para seguir tenés que reinscribirte en la carrera PROFESORADO EN QUÍMICA . Reinscribite aquí'. There is a 'Cerrar' button at the bottom left of the dialog. The background shows a blurred view of the web portal's course selection interface, including a 'Carrera:' dropdown and a 'Día:' dropdown with options like 'Lun', 'Mar', 'Mié', 'Jue', 'Vie', 'Sab', 'Dom', 'Sin Horario', 'Mañ', 'Tar', 'Noc', 'Sin Turno'.