

## Trabajos Prácticos N° 8 y 9 Instructivo básico para cargar el programa Int. Petrophysics

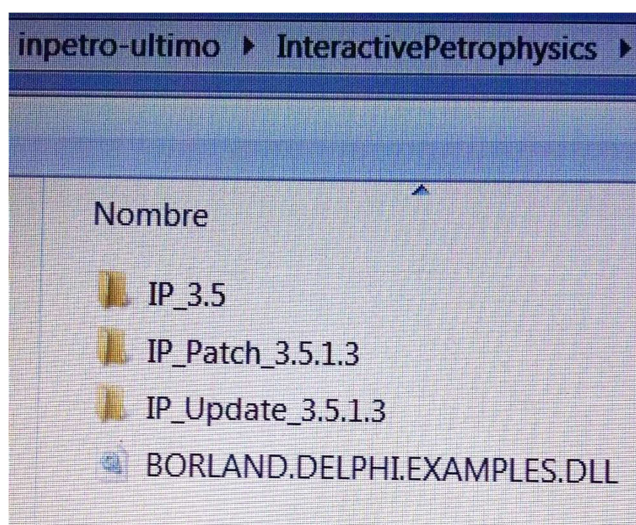
Cargar el archivo provisto por la cátedra

Inpetro-ultimo

Abrir

InteractivePetrophysics

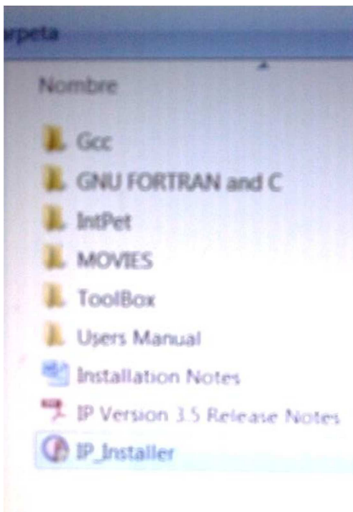
Abrir



(1)

Abrir

IP 3.5



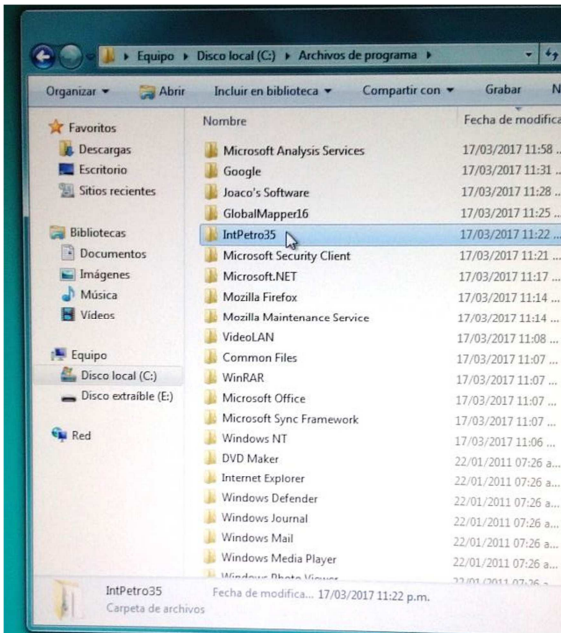
Abrir

## IP Installer

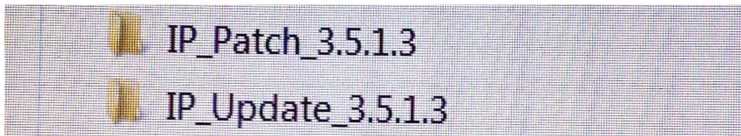


Ejecutar Install IP

Genera un archivo en el disco de la computadora, en Archivos de programa, IntPetro35.



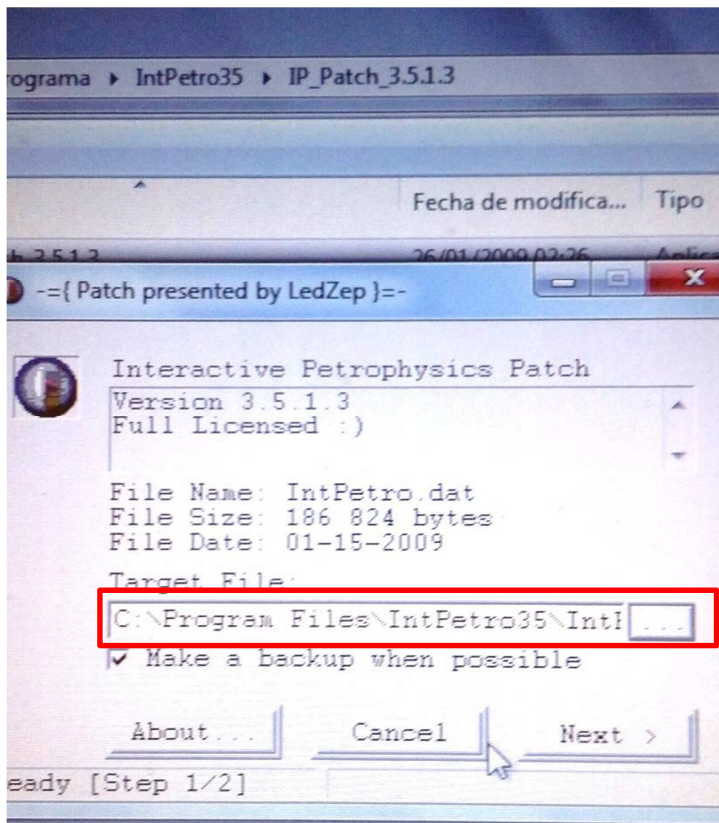
Copio de (1), los archivos y los pego en IntPetro35



Ejecutar IP\_Update\_3.5.1.3

Ejecutar IP\_Patch\_3.5.1.3

Corroborar que se encuentre en c:\Program Files\IntPetro35\Int.Petro.dat



Se genera un Icono del programa.

Ejecutar