

**CONSUMO DE SUSTANCIAS PSICOATIVAS
EN POBLACION ESTUDIANTIL DE NIVEL SECUNDARIO
Su impacto en los ámbitos social y laboral**

Autor: Lic. Humberto J. Lovecchio

Universidad Nacional de la Patagonia “San J. Bosco”

Facultad de Ciencias Naturales

Comodoro Rivadavia – Pcia. Chubut

2016

Congreso del Bicentenario en problemáticas actuales en Salud Mental

II Congreso Universitario sobre abordaje interdisciplinario de los consumos problemáticos

8, 9 y 10 de Septiembre de 2016 – San Miguel de Tucumán

Contacto: hlovecchio@hotmail.com

**CONSUMO DE SUSTANCIAS PSICOTATIVAS
EN POBLACION ESTUDIANTIL DE NIVEL SECUNDARIO**

Su impacto en los ámbitos social y laboral

RESUMEN

Autor: Lic. Humberto Jorge LOVECCHIO (Trabajo Social)

Universidad Nacional de la Patagonia “San J. Bosco”

Facultad de Ciencias Naturales

Comodoro Rivadavia – Pcia. de Chubut

E-mail: hlovecchio@hotmail.com

Eje temático: Informe de investigación sobre consumo problemático de drogas.

Palabras clave: Consumo problemático – Drogas – Estudiantes – Impacto

El presente trabajo es una investigación que se llevó a cabo en la Ciudad de Comodoro Rivadavia, Pcia. de Chubut, durante el año 2015, con el propósito de indagar acerca del consumo de sustancias psicoactivas entre los estudiantes del nivel secundario, comparándolo al mismo tiempo con un estudio semejante realizado en el año 2005, como así también con los datos aportados por el último estudio desarrollado por la SEDRONAR sobre la misma categoría poblacional publicado en 2014.

Así mismo el presente estudio se propone alertar sobre el impacto del consumo problemático de sustancias en el ámbito social en general, y potencialmente sobre la población laboral joven; difundiendo, la información relevada, en ámbitos comunitarios, institucionales, públicos y privados.

Se indaga sobre el consumo de siete sustancias, en sus prevalencias de vida, de año, de mes y de la última semana, según edad y sexo, en el grupo etéreo entre los 12 y 17 años, pertenecientes a diferentes establecimientos educativos públicos, representando la muestra aproximadamente un 7% del total de la matrícula.

Resumen de algunos resultados:

- ✓ Si bien se observa una tendencia decreciente en el consumo de **alcohol** entre los años 2005 y 2015 –con una disminución del 9%, el alcohol es la sustancia más consumida por los estudiantes.
- ✓ 7,5 de cada 10 estudiantes consumieron **alcohol** alguna vez en la vida, por sobre el registro para el total del país, 7 de cada 10.
- ✓ Del mismo modo ocurre con el consumo de **tabaco**, observándose una tendencia decreciente entre los años 2005 y 2015, con una disminución del 28%. Igual tendencia se observa en los datos del país.
- ✓ La **marihuana** resulta la sustancia ilícita de mayor consumo entre los estudiantes.
- ✓ De cada 10 estudiantes 2,6 consumieron **marihuana** alguna vez en la vida.
- ✓ Se observa una tendencia creciente en el período 2005-2015 para el consumo de **Marihuana, Cocaína y Bebidas estimulantes combinadas con alcohol**, incrementándose en algo más del doble para la frecuencia de los últimos 7 días.
- ✓ La **edad de inicio** del consumo en general para todas las sustancias se da entre los 12,4 años y los 14,7 años, no observándose mayor variabilidad entre los estudios de 2005 y 2015.
- ✓ Comparativamente con un estudio sobre prevalencia de consumo en trabajadores de la industria petrolera en la zona, de los años 2014-2015, se observa un incremento –o un sostenimiento en el consumo- en éstos en cuando a tabaco, alcohol, marihuana, psicofármacos y cocaína.

TRABAJO COMPLETO

PRESENTACION

El presente estudio se desarrolló durante el año 2015 con el propósito de aportar datos para un análisis descriptivo sobre el consumo de sustancias psicoactivas en población adolescente y joven escolarizada de nivel secundario, en la ciudad de Comodoro Rivadavia, indagando y comparando -al mismo tiempo- la variabilidad de los datos con estudios semejantes.

CONTEXTO SOCIO-HISTORICO

Comodoro Rivadavia, ciudad ubicada sobre la costa atlántica, en el extremo sudeste de la Provincia de Chubut, se funda en el año 1901 como puerto de salida de los productos agrícola-ganaderos de la Colonia Ideal (hoy Ciudad de Sarmiento), ubicada a 140 Kms. al oeste. Ese incipiente caserío cambiará para siempre su historia (y la de la región) cuando en 1907 se produce el hallazgo de petróleo. A partir de allí se transformará en un “pueblo minero”, viendo llegar en forma permanente, de diferentes y distantes lugares, contingentes humanos atraídos por la actividad laboral y comercial.

Así llegaron, provenientes del norte argentino, de Europa y de la República de Chile, procurando encontrar un futuro promisorio que no les era posible hallar en sus lugares de origen. Esto fue dando lugar a la conformación de un conglomerado cultural complejo y heterogéneo, donde se mezclaron catamarqueños, riojanos, salteños, polacos, portugueses, italianos, búlgaros, griegos, chilenos.... Esta migración tuvo un ritmo sostenido con algunas variaciones de acuerdo a las circunstancias histórico-políticas, relacionadas con las políticas hidrocarburíferas, que por momentos estimulaban el crecimiento económico y la prosperidad, y por otros la frustración de las expectativas generadas.

Se fueron instalando entonces un conjunto de industrias y comercios de diferentes rubros, teniendo como eje y motor a la Empresa Estatal Yacimientos Petrolíferos Fiscales (Y.P.F.).

Así la población tuvo un crecimiento vertiginoso: por ejemplo, en el año 1960 Comodoro Rivadavia contaba con 36.000 habitantes, pasando a 73.000 en 1970 y a 97.000 en el año 1980; en la actualidad rondan aproximadamente los 350.000 habitantes.

A partir de los años '90 las transformaciones políticas impuestas a la estructura de las empresas del Estado (privatizaciones) y sus posteriores modificaciones le dieron a la ciudad y zona de influencia una fisonomía diferente, generando en vastos sectores sociales una crisis, producto de la desocupación y

un mercado laboral diferente. Este proceso estuvo acompañado por la llegada de nuevos migrantes, tanto de provincias argentinas como de otros países limítrofes (Bolivia, Paraguay, Perú, Brasil), transformando la estructura social y cultural, dando lugar a una dinámica diferente en la comunidad y muchas de sus relaciones, poniendo en evidencia –al mismo tiempo- falencias de infraestructura básica (salud, vivienda, educación...).

La principal actividad laboral está vinculada a la industria petrolera, tanto en la ciudad como en la región, con una estrecha vinculación con la zona norte de la Provincia de Santa Cruz. Esto incluye a las grandes empresas operadoras de yacimientos, como a una significativa cantidad de pequeñas y medianas empresas contratistas, dedicadas a las más variadas actividades de servicios. El otro sector laboral lo componen el empleo público, el comercio y el empleo informal.

OBJETIVOS

Para el presente estudio se plantearon los siguientes objetivos:

1. Indagar y describir en su aspecto cuantitativo el consumo de sustancias psicoativas en población estudiantil de nivel secundario.
2. Describir la frecuencia de consumo en sus prevalencias de vida, de año, de mes y de la última semana, según edad y sexo.
3. Comparar los datos obtenidos con el estudio realizado en el año 2005 con población semejante en Comodoro Rivadavia, y estudios nacionales y de la Provincia de Chubut (O.A.D. SEDRONAR).
4. Alertar sobre el impacto del consumo problemático de sustancias psicoativas sobre la población laboral joven.
5. Difundir la información en los ámbitos comunitarios, institucionales, públicos y privados, y de decisión política, para que sea utilizada en la implementación de programas que promuevan una mejor calidad de vida en la población adolescente.

POBLACIÓN

La población comprendida en el presente estudio está conformada por una muestra de estudiantes escolarizados entre los 12 y 18 años de edad que durante el año 2015 cursaran el nivel secundario, pertenecientes a diferentes establecimientos educativos públicos.

Fueron seleccionadas ocho escuelas de la Ciudad de Comodoro Rivadavia (según criterio de las autoridades de la Supervisión del Nivel Secundario), en forma equitativa de la zona sur y de la zona norte de la ciudad. Las mismas corresponden a la Región VI del Ministerio de Educación de la Provincia de Chubut, representando el 25% de los establecimientos del nivel secundario de

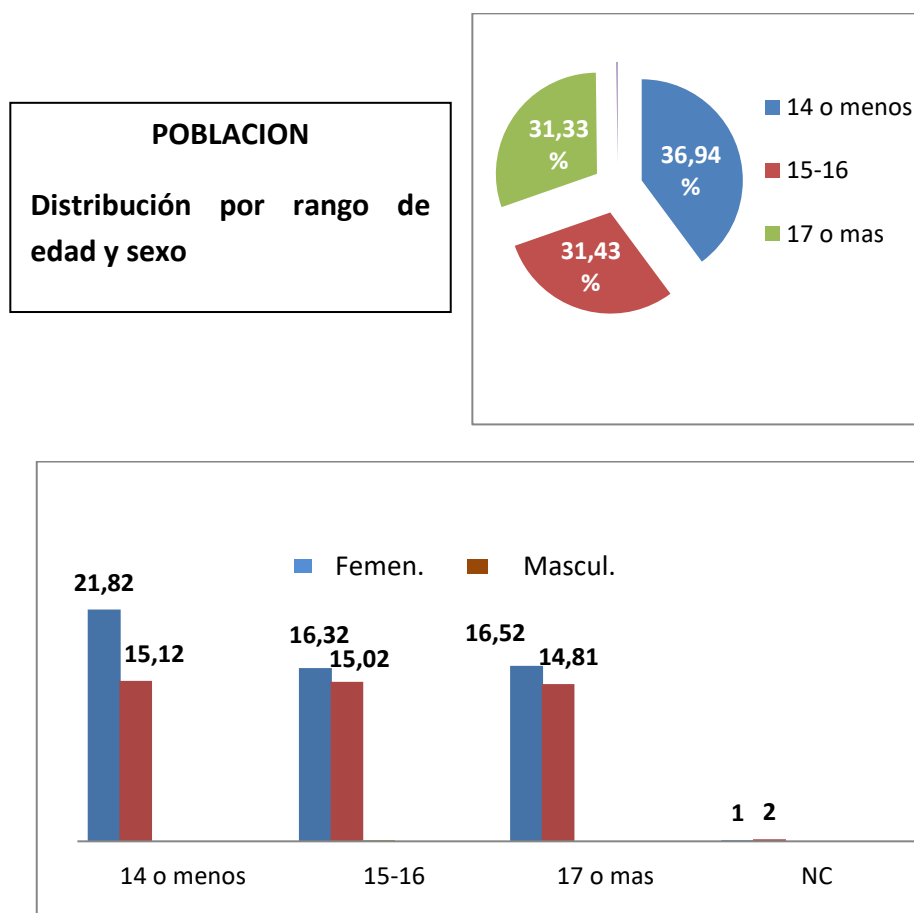
Comodoro Rivadavia. Cabe acotar que a cada uno de ellos asisten alumnos pertenecientes a diferentes barrios que se encuentran en sus zonas de influencia. Así mismo, la población encuestada representa un 7% de la matrícula de dicho nivel en la ciudad, y un 30% de la población de cada escuela. El total de alumnos relevados para este estudio fue de 996.

MATERIAL Y METODO

- Como instrumento de recolección de datos se utilizó una Encuesta autoadministrada, anónima y voluntaria, dirigida a alumnos de nivel secundario procurando representar las diferentes edades de la población seleccionada.
- La población estudiada se distribuyó en los siguientes rangos etáreos: hasta 14 años, 15-16 años y 17 años a más. (Gráficos 1 y 2).

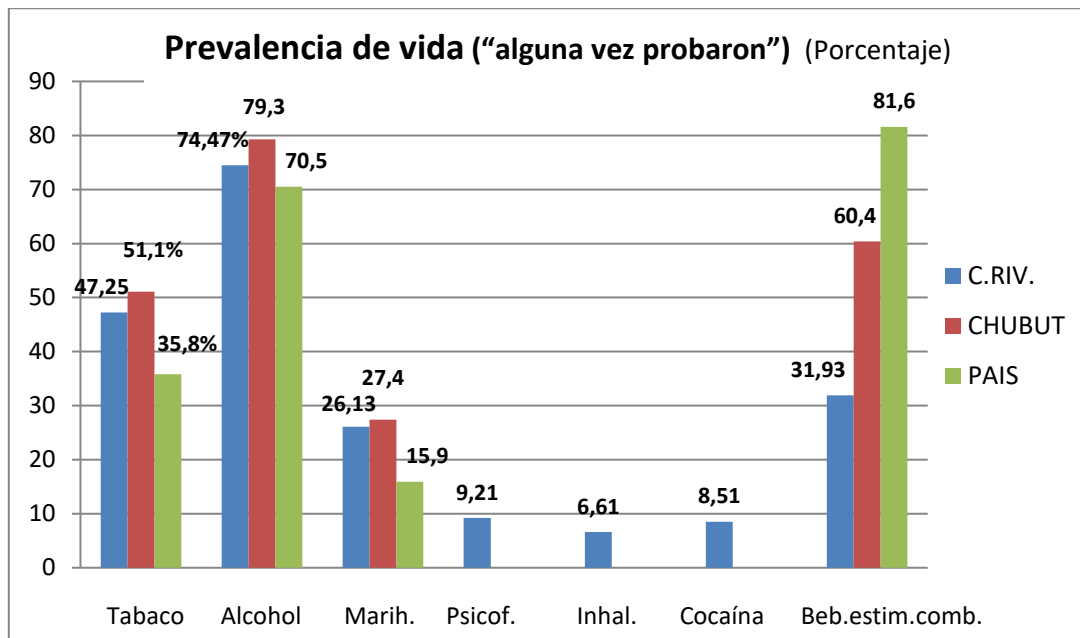
RESULTADOS

(Gráficos 1 y 2)



Se estableció una comparación expresada en el siguiente gráfico (3) entre los datos recogidos para el presente estudio, con los de la Pcia. de Chubut y generales del país, correspondientes al 6to. Estudio nacional sobre consumo de

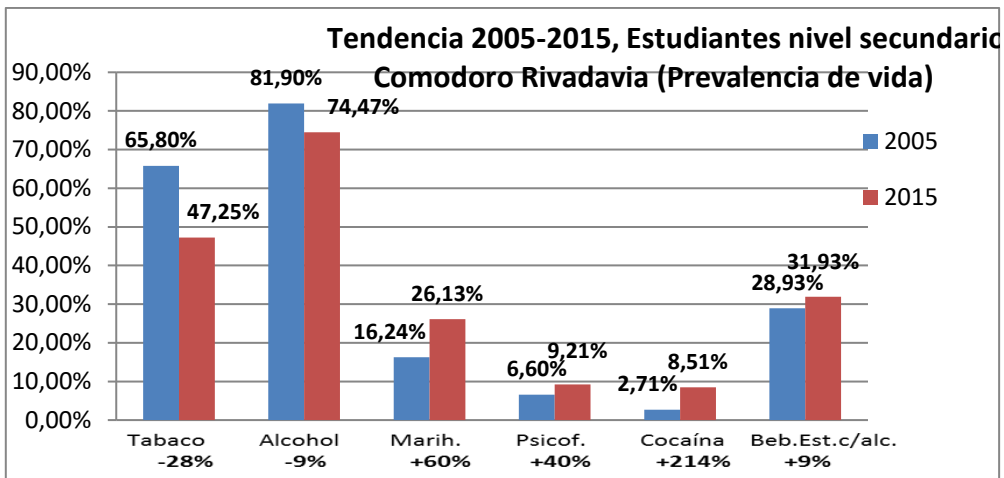
sustancias psicoactivas en estudiantes de enseñanza media; Observatorio Argentino de Drogas, SEDRONAR,2014.



(Gráfico 3)

Como puede observarse en el gráfico precedente los registros en la “Prevalencia de Vida” para tabaco, alcohol y marihuana tanto en la Pcia. de Chubut como en el presente estudio de Comodoro Rivadavia, superan la media nacional.

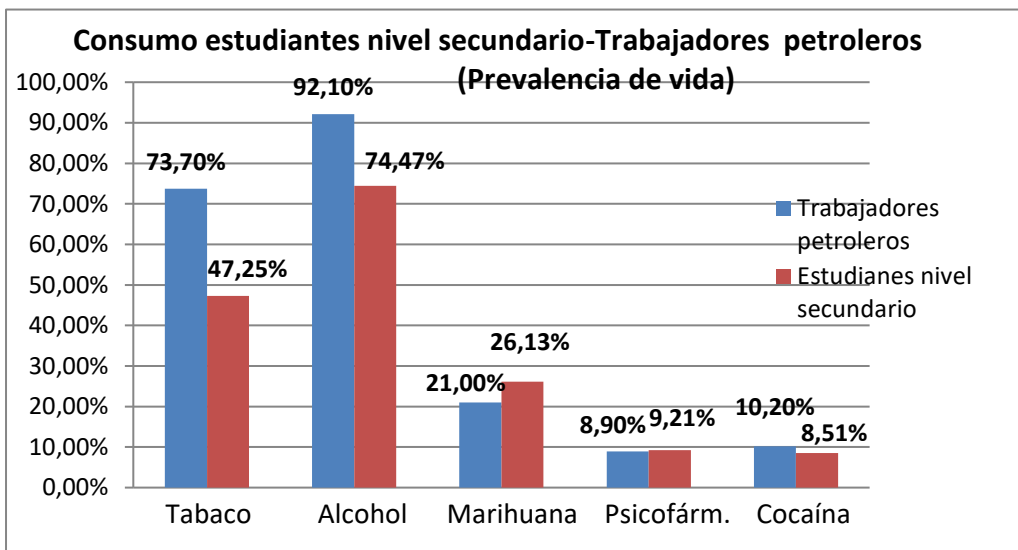
Del análisis entre los datos de los estudios de los años 2005 y 2015 en estudiantes de nivel secundario de Comodoro Rivadavia, se observa una tendencia creciente en la “Prevalencia de Vida” en marihuana (60%), bebidas estimulantes combinadas con alcohol (9%), psicofármacos (40%), inhalantes (30%) y cocaína –con un incremento de más de tres veces- 214%. Cabe destacar que esta tendencia creciente en dicho período, la marihuana se incrementa en algo más del doble para la frecuencia de los “los últimos siete días”, lo cual haría suponer un uso regular y habitual de dicha sustancia. En cambio se observa una tendencia decreciente en alcohol (-9%) y en tabaco (- 28%).



(Gráfico 4)

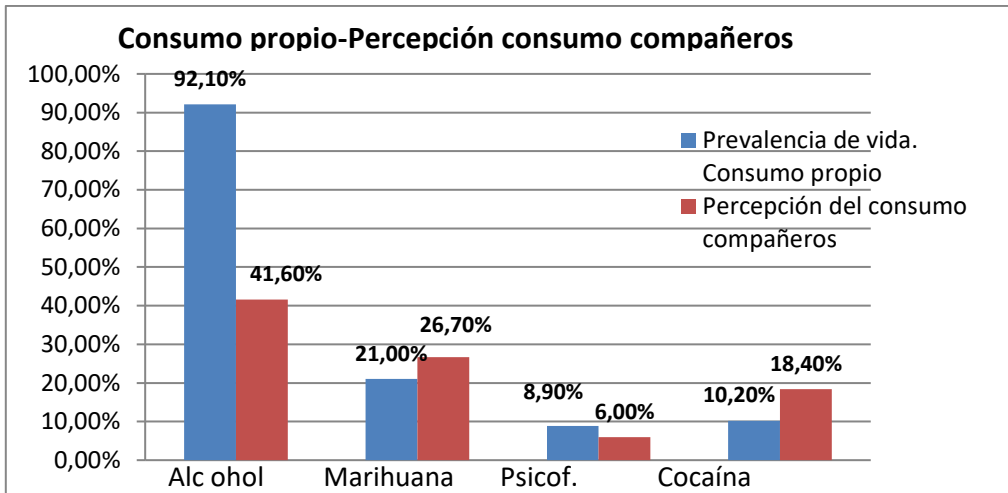
En el siguiente gráfico (5) se compara –en cuanto a la prevalencia de vida– entre los estudiantes de nivel secundario relevados en el presente estudio y los trabajadores petroleros (1), en el cual puede observarse una continuidad en el patrón de consumo en la población joven que se inserta en el mundo del trabajo, trasladándose en consecuencia el fenómeno del “consumo problemático” a este ámbito.

(1) *Encuesta sobre ámbitos laborales y experiencias de consumo de sustancias psicoactivas.2014-2015 (Estudio realizado por equipo de la SEDRONAR, en ámbito petrolero de C. Rivadavia)*



(Gráfico 5)

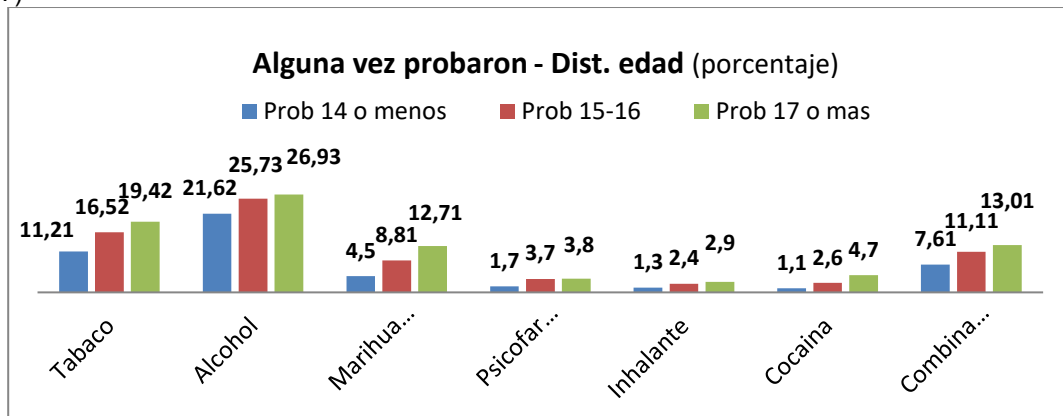
En el siguiente gráfico (6) se muestra la relación entre lo que podría llamarse el “consumo propio”, con la percepción que se tiene del consumo de otros, en particular compañeros de trabajo del ámbito petrolero, ante la pregunta sobre el conocimiento de compañeros de trabajo con problemas de consumo de algún tipo de sustancia psicoactiva. Como se observa, por un lado hay un incremento en la percepción del consumo de marihuana y cocaína, y por otro, se presenta una diferencia en la percepción que se tiene del consumo de alcohol, lo cual haría suponer una cierta naturalización de su uso habitual.



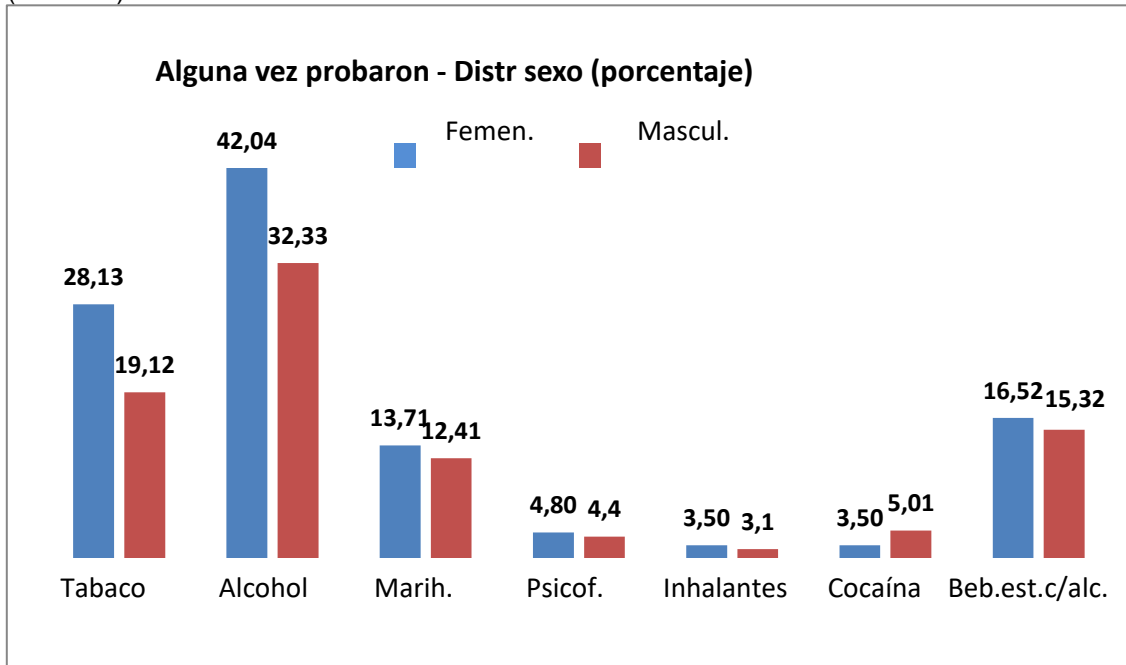
(Gráfico 6)

(1)Estudio Op.Cit.)

Prevalencia de vida: en los siguientes dos gráficos (7) y (8) muestran porcentualmente los alumnos que respondieron afirmativamente cuando se les preguntó si alguna vez en la vida probaron algunas de las sustancias seleccionadas, según distribución etárea y por sexo. (Gráfico 7)

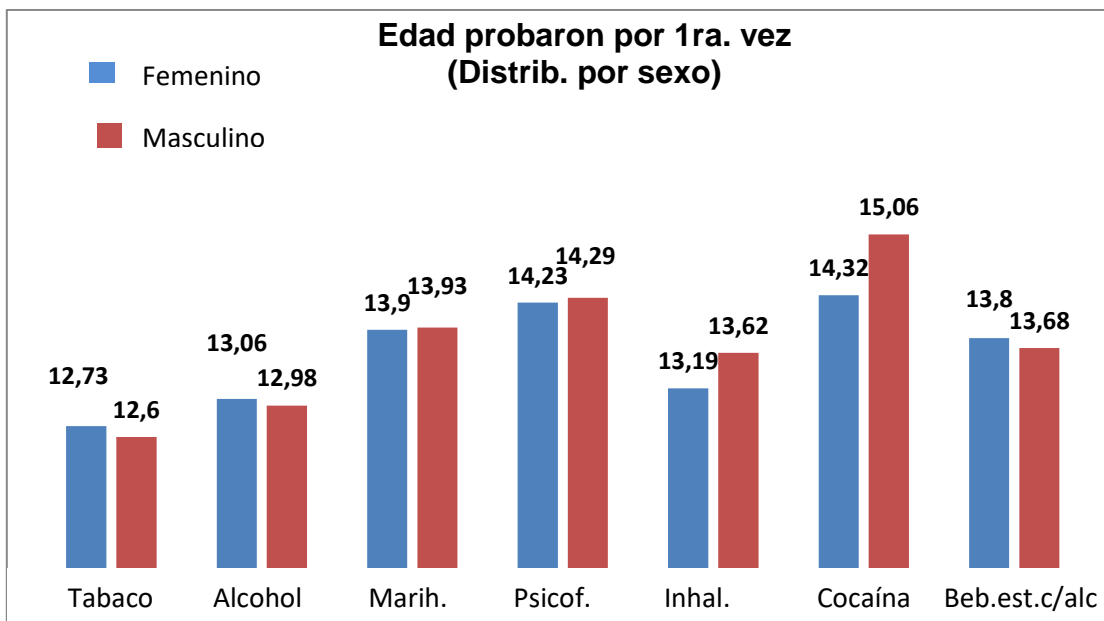


(Gráfico8)



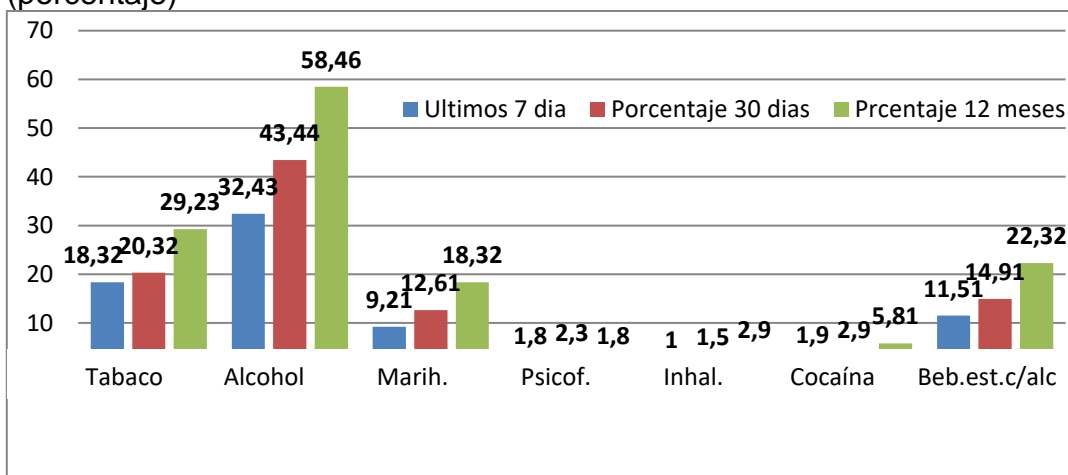
Como puede observarse las sustancias legales de mayor prevalencia de consumo son el alcohol y el tabaco, seguida de las bebidas estimulantes combinadas con alcohol, y la sustancia ilegal de mayor uso es la marihuana. En cuanto a la distribución por sexo, no solo se ha igualado, sino como puede verse en algunos casos predomina el sexo femenino.

Edad de inicio: en principio debe destacarse que no se observa mayor variabilidad entre los años 2005 y 2015 en la edad de inicio del consumo, como tampoco entre varones y mujeres (Gráfico 9). El promedio de la edad de inicio del consumo en general para todas las sustancias se da entre los 12,4 años y los 14,7 años.



(Gráfico 9)

Frecuencia de consumo: prevalencias de año, de mes y última semana (porcentaje)



(Gráfico10)

Cuadro comparativo, pervalencias de de año, de mes y última semana según los estudios de los años 2005 (*) y 2015.

Frecuencia	Ult. 7 días		Ult. 30 días		Ult. 12 meses	
	2005 *	2015	2005 *	2015	2005 *	2015
Año						
Tabaco	26,35	18,32	36,40	20,32	48,73	29,23
Alcohol	27,34	32,43	49,92	43,44	68,87	58,46
Marihuana	4,43	9,21	6,60	12,61	11,84	18,32
Psicofárm.	1,97	1,80	2,54	2,30	4,40	1,80
Inhalantes	1,23	1,00	1,69	1,50	3,21	2,90
Cocaína	0,74	1,90	1,35	2,90	2,20	5,81
Beb.est.comb.con alcohol	6,65	11,51	14,04	14,91	23,18	22,32

(*)Datos del Estudio "Análisis de los factores de riesgo relacionados con el consumo de sustancias psicoactivas en población adolescente escolarizada"; C. Rivadavia, 2005; H. Lovecchio, G. Sebastián, J. Finkelstein.

Como se destaca en la tabla, si bien hay una tendencia decreciente en el consumo de tabaco y alcohol, éste último experimenta un leve incremento en el consumo regular de la última semana. En el caso de la marihuana se destaca un significativo incremento en la prevalencia de mes (últimos 30 días), observándose así mismo que, junto con la cocaína y las bebidas estimulantes combinadas con alcohol, en promedio se observa un incremento de algo más de doble en la frecuencia de los últimos siete días, es decir en su uso habitual.

SINTESIS DE ALGUNOS RESULTADOS

- Si bien se observa una tendencia decreciente en el consumo de alcohol entre los años 2005 y 2015 (con una disminución del 9%) resulta la sustancia legal más consumida por los adolescentes y jóvenes.
- 7,5 de cada 10 estudiantes consumieron alcohol alguna vez en la vida, por sobre el registro para el total del país, 7 de cada 10.
- Similar situación ocurre con el tabaco, observándose una tendencia decreciente entre los años 2005 y 2015, con una disminución del 28%. Igual tendencia se observa en los datos del país.
- La marihuana resulta la sustancia ilícita de mayor consumo entre los estudiantes. (Muestra tener el mayor crecimiento de consumo en los últimos 10 años.)
 - ✓ De cada 10 estudiantes 2,6 la consumieron alguna vez en la vida, y el 9,21% refiere haberlo en la última semana.
 - ✓ Comparativamente entre los años 2005 y 2015 el consumo de marihuana se duplicó en las frecuencias de los últimos 7 días y de los últimos 30 días.
 - ✓ La prevalencia de vida en el consumo de marihuana para el presente estudio en Comodoro Rivadavia, como los datos aportados por el Observatorio Argentino de Drogas (2014) de la Provincia de Chubut, revelan que superan la media nacional.
- En el período 2005 -2015 se observa un incremento del consumo de bebidas estimulantes combinadas con alcohol, como de cocaína, prácticamente duplicándose en la frecuencia de los últimos 7 días.
- La edad de inicio del consumo en promedio para todas las sustancias se da entre los 12,4 años y los 14,7 años, no observándose mayor variabilidad entre los estudios de 2005 y 2015.

Lic. Humberto J. Lovecchio
Trabajador Social M.P. 039

Comodoro Rivadavia, Julio de 2016.

